

# JEM ZR 系列

JEM ZR 是一款功能强大的烟机系列，专门在严苛的专业应用中提供优越、不间断的性能。它们配备 1,150-2,000 W 热交换器，可提供大量烟雾和令人难以置信的峰值输出，特别适合安装和租赁市场上不同规模的场所。JEM ZR 具备可变输出控制，可以达到微妙的效果；并通过数字遥控、DMX 和 RDM 进行全面更新。全系列与各种 JEM Pro 制雾液体兼容。由于机器的设计和构建具有持久性，因此 JEM ZR 将继续以大输出和低功耗执行。



## JEM ZR25

JEM™ ZR25 是一款体形小巧而功能强大的烟机，专门在严苛的专业应用中提供优越、不间断的性能。通过其 1,150 W 热交换器，JEM ZR25 可产生大量烟雾，特别适合安装和租赁市场上小型到中型的场所和舞台。

体形小巧而功能强大的烟机

在同尺寸中具有不凡的性能和输出

通过遥控或 DMX 进行简单的即插即用操作

















## JEM ZR35

JEM™ ZR35 是一款中型烟机，坚固而经重量优化，可在严苛的专业应用中提供出色而不间断的性能。通过其功能强大的 1,500 W 热交换器，JEM ZR35 可产生令人难以置信的峰值输出，特别适合安装和租赁市场上中型到大型的场所和舞台。

耐久性好的中型烟机

出色的性能和输出

通过遥控或 DMX 实现各种控制

	1,150 W - 热保护		1,500 W - 热保护
	密封 2.5 l		密封 4 l
	持续输出 - 600 m <sup>3</sup> (21,189 ft <sup>3</sup> )/min.		持续输出 - 800 m <sup>3</sup> (28,251 ft <sup>3</sup> )/min.
	约 7 min.		约 9 min.
	最大输出下为 100 ml/min.		最大输出下为 140 ml/min.
	485 x 335 x 242 mm (19 x 13.1 x 9.5 in.)		590 x 395 x 264 mm (23.2 x 15.5 x 10.3 in.)
	加注后 11.2 kg (24.6 lb.) 或 13.7 kg (30.2 lb.)		加注后 15.1 kg (33.2 lb.) 或 19.1 kg (42.1 lb.)



## JEM ZR45

JEM™ ZR45 是一款高端的烟机，坚固而经重量优化，可在严苛的专业应用中提供出色而不间断的性能。JEM ZR45 通过其增强且功能强大的 2,000 W 热交换器，可产生出色的峰值输出，特别适合安装和租赁市场上的重要场所和舞台。

持久性好的高端烟机

出色的性能和输出

通过数字遥控和 DMX 实现各种控制

	2,000 W (欧洲版本) - 1,800 W (美国版本)
	密封 5 l
	持续输出 - 1,300 m³ (45,909 ft³)/min.
	10 min.
	最大输出下为 210 ml/min.
	602 x 395 x 306 mm (23.7 x 15.5 x 12 in.)
	加注后 17.7 kg (39 lb.) 或 27.7 kg (50 lb.)

## JEM AF-1 MkII DMX 风扇

Martin Professional 提供两种行业标准风扇：行业标准的 JEM™ AF-1 MkII 和较大的 JEM™ AF-2。它们通过板载 DMX 控制进行响应，并采用先进控制、旋转、速度范围和增量调整。风扇经特别开发和制造，具有最高的性能水平和耐久性。

## JEM AF2 DMX 风扇

板载控制、遥控或 DMX

先进控制、旋转、速度范围和增量调整

最高性能和耐久性

	1,815 m³ (64,000 ft³)/hr., 1,083 CFM		5,700 m³ (201,295 ft³)/hr., 3,355 CFM
	200-2,500 rpm (瞬间打开)		0-1,400 rpm (瞬间打开)
	70 dBA (最大值)		73 dBA (最大值)
	12" 轴流风扇，密封的电机外壳		24" 轴流风扇，密封的电机外壳
	397 x 406 x 176 mm (15.6 x 15.9 x 6.9 in.)		700 x 680 x 310 mm (27.5 x 26.7 x 12.2 in.)
	8.5 kg (18.7 lb.)		17.5 kg (38.5 lb.)